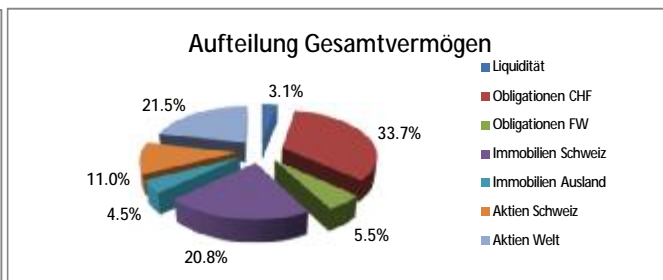
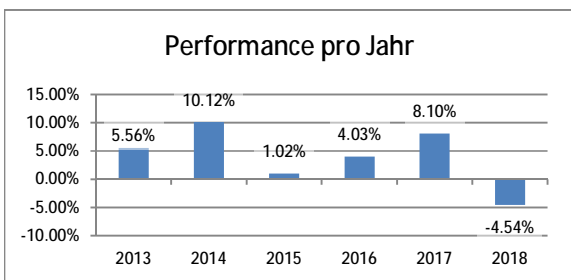


Pensionskasse der Stadt Aarau

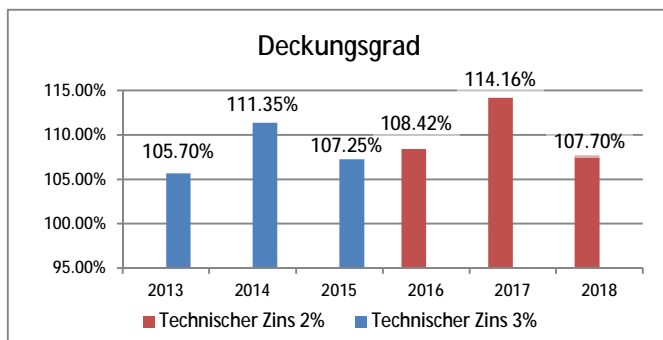
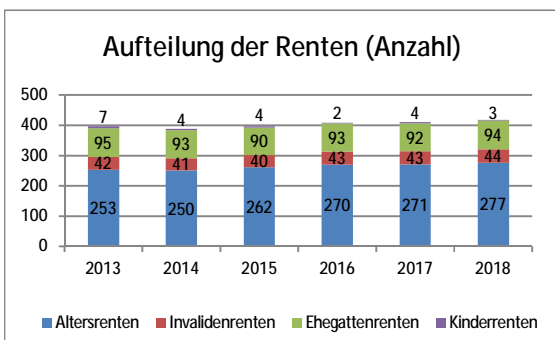
Kurzbericht zur Jahresrechnung 2018

Kennzahlen	in CHF	2018	2017
Gesamtvermögen		321'429'190	333'812'886
Arbeitnehmerbeiträge		5'345'021	5'151'680
Arbeitgeberbeiträge		7'290'527	7'016'561
Rentenleistungen		10'458'900	10'506'839
Kapitalleistungen		2'644'611	537'859
Freie Mittel		0	0

	in %	2018	2017
Rendite auf Gesamtvermögen		-4.64	7.65
Deckungsgrad		107.70	114.16
Wertschwankungsreserve		7.70	14.16
Soll-Wertschwankungsreserve		17.50	17.50
Verzinsung Vorsorgekapital Aktive Versicherte		1.00	2.00
Technischer Zinssatz		2.00	2.00
BVG-Zinssatz		1.00	1.00



Bestand	2018	2017
Aktive Versicherte	1'176	1'120
Rentnerinnen und Rentner	418	410
Total	1'594	1'530



Pensionskasse der Stadt Aarau
 c/o Libera AG
 Postfach
 8022 Zürich
 Tel. 043 817 74 50

Bilanz	in CHF	31.12.2018	31.12.2017
Aktiven			
Flüssige Mittel und übrige Aktiven		10'073'717	11'608'636
Wertschriften		311'355'473	322'204'250
Total Aktiven		321'429'190	333'812'886
Passiven			
Verbindlichkeiten und passive Rechnungsabgrenzung		3'882'770	2'649'110
Vorsorgekapital aktive Versicherte		149'942'271	145'284'270
Vorsorgekapital Invalide		1'255'659	880'880
Vorsorgekapital Rentner		133'529'094	133'369'697
Technische Rückstellungen		10'126'845	10'553'335
Wertschwankungsreserve		22'692'551	41'075'594
Freie Mittel		0	0
Total Passiven		321'429'190	333'812'886
Betriebsrechnung			
	in CHF	2018	2017
Ordentliche und übrige Beiträge und Einlagen		13'965'856	13'246'988
Eintrittsleistungen		12'371'273	9'904'732
Zufluss aus Beiträgen und Eintrittsleistungen		26'337'129	23'151'720
Reglementarische Leistungen		-13'103'511	-11'044'698
Freizügigkeitsleistungen bei Austritt		-9'937'827	-6'895'710
Vorbezüge WEF/Scheidung		-599'561	-569'718
Abfluss für Leistungen und Vorbezüge		-23'640'899	-18'510'126
Bildung / Auflösung Vorsorgekapitalien, technische Rückstellungen		-4'765'687	-11'043'725
Versicherungsaufwand		-737'213	-53'352
Nettoergebnis aus Versicherungsteil		-2'806'670	-6'455'483
Nettoergebnis aus Vermögensanlage		-15'204'271	24'406'747
Sonstiger Ertrag		38	196
Sonstiger Aufwand		-356	-3'982
Verwaltungsaufwand		-371'783	-375'255
Ertragsüberschuss vor Bildung Wertschwankungsreserve		-18'383'043	17'572'223
Bildung Wertschwankungsreserve		18'383'043	-17'572'223
Ertragsüberschuss		0	0

Angaben zur Organisation (Stichtag 31.12.2018)

Stiftungsrat		Anlageausschuss
Arbeitgebervertreter	Arbeitnehmervertreter	Jürg Schmid (Präsident)
Dr. Hanspeter Hilfiker (Präsident)	Matthias Mundwiler (Vizepräsident)	Matthias Mundwiler
Jürg Schmid	Margrit Röthlisberger	Daniel Pfister
Silvia Joost	Matthias Eggenschwiler	
Daniel Pfister	Thomas Häuptli	
Pensionskassenverwaltung	Experte für die berufliche Vorsorge	Aufsichtsbehörde
Libera AG, Zürich	Allvisa AG, Zürich	BVG- und Stiftungsaufsicht Aargau (BVSA), Aarau

Revisionsstelle

Gruber Partner AG, Aarau

Die ausführliche Jahresrechnung ist verbindlich. Sie können diese bei der Geschäftsstelle bestellen.