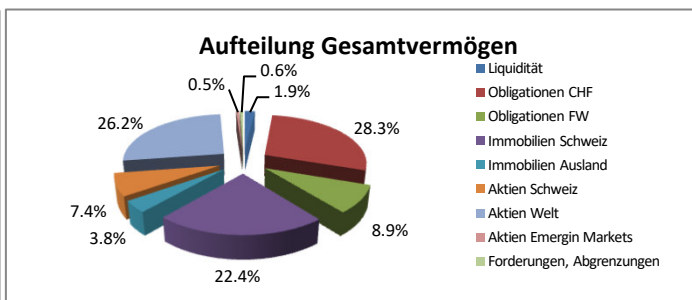
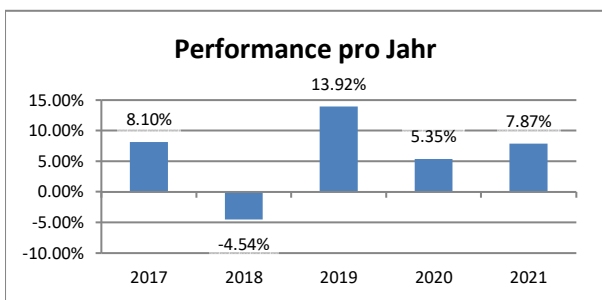


Pensionskasse der Stadt Aarau

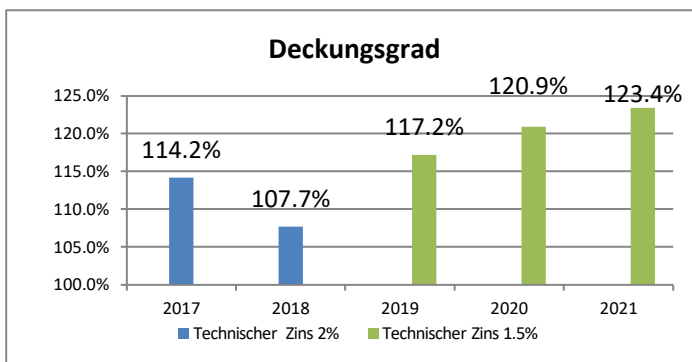
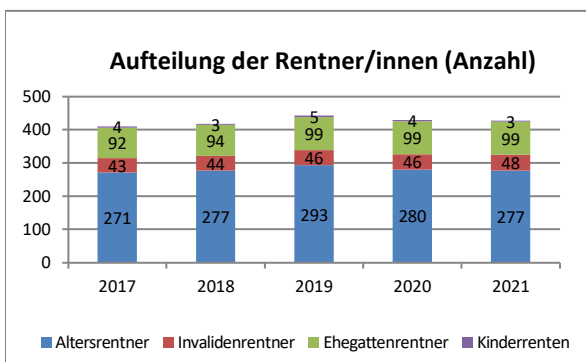
Kurzbericht zur Jahresrechnung 2021

Kennzahlen	in CHF	2021	2020
Gesamtvermögen		419'637'672	388'928'233
Arbeitnehmerbeiträge		6'378'404	6'271'616
Arbeitgeberbeiträge		8'663'852	8'540'358
Rentenleistungen		10'479'837	10'630'630
Kapitalleistungen		3'003'115	1'074'385
Freie Mittel		16'151'126	7'323'077

	in %	2021	2020
Rendite auf Gesamtvermögen		7.52	5.24
Performance Wertschriftenvermögen		7.87	5.35
Deckungsgrad		123.40	120.89
Wertschwankungsreserve		18.60	18.60
Soll-Wertschwankungsreserve		18.60	18.60
Verzinsung Vorsorgekapital Aktive Versicherte		7.00	1.00
Technischer Zinssatz		1.50	1.50
BVG-Zinssatz		1.00	1.00



Bestand	2021	2020
Aktive Versicherte	1'204	1'206
Rentner/innen	427	429
Total	1'631	1'635



Pensionskasse der Stadt Aarau
 c/o Libera AG
 Postfach
 8022 Zürich
 Tel. 043 817 74 50

Bilanz	in CHF	31.12.2021	31.12.2020
Aktiven			
Flüssige Mittel und übrige Aktiven		9'720'038	6'564'055
Wertschriften		409'917'634	382'364'178
Total Aktiven		419'637'672	388'928'233
Passiven			
Verbindlichkeiten und passive Rechnungsabgrenzung		4'125'235	3'019'020
Vorsorgekapital aktive Versicherte		184'044'528	170'941'218
Vorsorgekapital Invalide		2'278'397	1'744'963
Vorsorgekapital Rentner		136'806'740	132'290'716
Technische Rückstellungen		13'599'646	14'235'238
Wertschwankungsreserve		62'632'000	59'374'000
Freie Mittel		16'151'126	7'323'077
Total Passiven		419'637'672	388'928'233
Betriebsrechnung			
	in CHF	2021	2020
Ordentliche und übrige Beiträge und Einlagen		16'577'256	15'996'028
Eintrittsleistungen		8'485'970	12'517'057
Zufluss aus Beiträgen und Eintrittsleistungen		25'063'225	28'513'085
Reglementarische Leistungen		-13'482'952	-11'705'015
Freizügigkeitsleistungen bei Austritt		-10'251'362	-12'454'902
Vorbezüge WEF/Scheidung		-626'758	-591'000
Abfluss für Leistungen und Vorbezüge		-24'361'072	-24'750'917
Bildung / Auflösung Vorsorgekapitalien, technische Rückstellungen		-17'517'175	-9'071'242
Ertrag aus Versicherungsleistungen		48'050	68'456
Versicherungsaufwand		-1'196'335	-1'062'414
Nettoergebnis aus Versicherungsteil		-17'963'307	-6'303'032
Nettoergebnis aus Vermögensanlage		30'396'942	19'846'228
Sonstiger Ertrag		3'483	13
Sonstiger Aufwand		-1'412	-155
Verwaltungsaufwand		-349'657	-328'349
Ertragsüberschuss vor Bildung Wertschwankungsreserve		12'086'049	13'214'706
Bildung Wertschwankungsreserve		-3'258'000	-5'891'629
Ertragsüberschuss		8'828'049	7'323'077

Angaben zur Organisation (Stichtag 31.12.2021)

Stiftungsrat		Anlageausschuss
Arbeitgebervertreter/innen	Arbeitnehmervertreter/innen	Jürg Schmid (Präsident)
Hanspeter Hilfiker (Präsident)	Matthias Mundwiler (Vizepräsident)	Matthias Mundwiler
Jürg Schmid	Angela Schmid	Daniel Pfister
Silvia Joost	Matthias Eggenschwiler	
Daniel Pfister	Thomas Häuptli	
Andreas Lüthi	Christina Schmitter	
Geschäftsführung	Experte für die berufliche Vorsorge	Aufsichtsbehörde
Ueli Höhn (Libera AG, Zürich)	Allvisa AG, Zürich	BVG- und Stiftungsaufsicht Aargau (BVSA), Aarau
Revisionsstelle		
Gruber Partner AG, Aarau		

Die ausführliche Jahresrechnung ist verbindlich. Sie finden diese unter: www.pkstadtaarau.ch